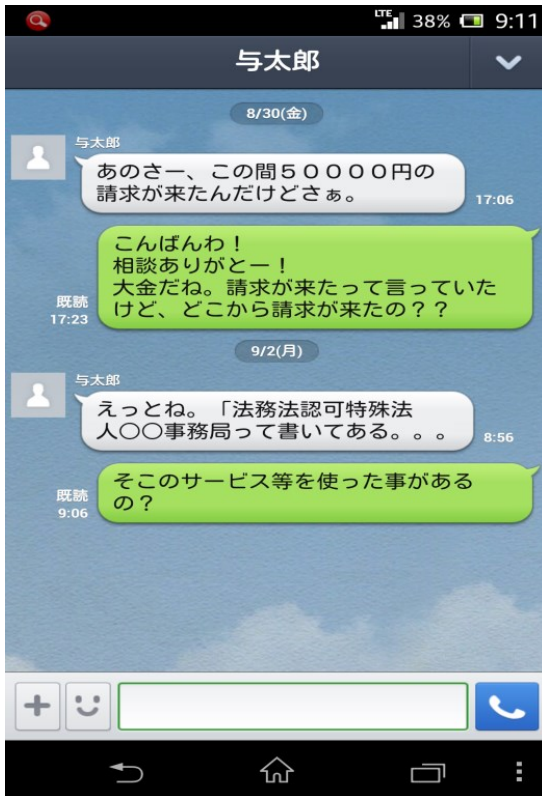


LINEについて

◎LINEでのトーク画面



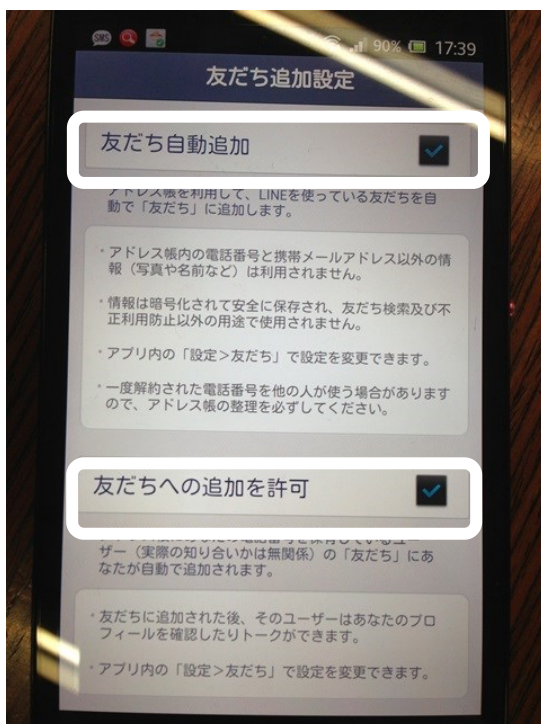
・一覧表示で、何時に書き込んだかを時系列でみることができる。

・左側の吹き出しが、トーク相手。
右側が自分。

・自分の吹き出しの横に「既読」と表示されると、相手が自分のメッセージを読んだという事になる。

◎LINEでの友だち追加設定画面

①アプリインストール時 (iPhone版も同様です)



・友だち自動追加のチェックを外せば、自分のケータイ内の電話帳データを参照されない。

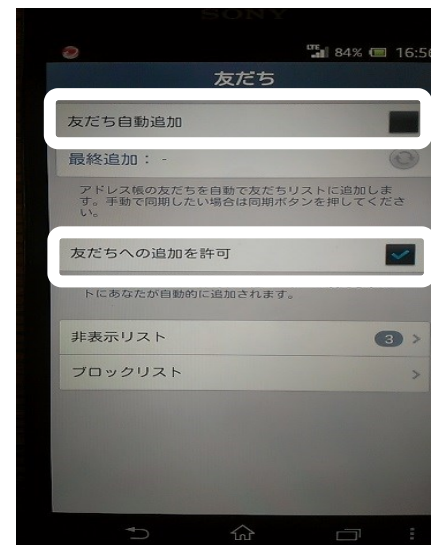
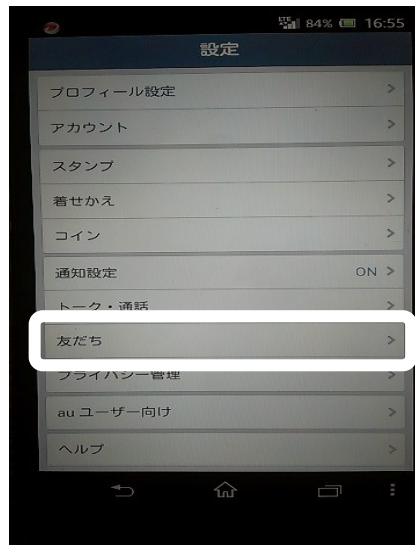
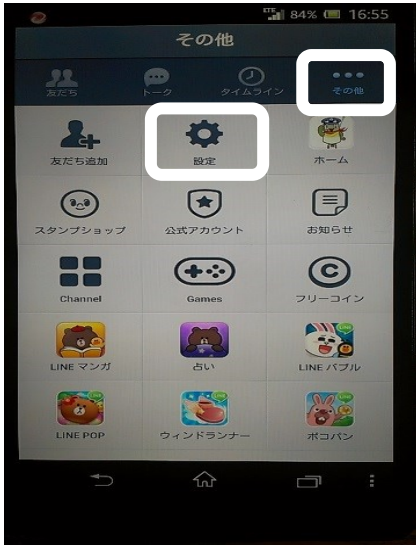
・友だちへの追加を許可のチェックを外せば、友達の電話帳内に自分の電話番号が登録されていても、自動的に相手の友だちリストに登録されない。

②あとから変更（登録済みの場合）（iPhone 版も同様です）

・LINE アプリ画面の『その他』を選択し、『設定』を選択。

・『設定』画面の『友だち』を選択。

・【友だちの自動追加】、【友だちへの追加を許可】のチェックを外す。



◎友だち登録のしくみ



Aさんの電話帳内にBさんの電話番号がある。



LINEサーバがAさんの電話帳データ（電話番号、メールアドレス）を収集する。



BさんがLINEを使っていると、同様にBさんの電話帳データもLINEサーバに収集される。



LINEサーバ内でBさんの電話番号が一致し、AさんのLINEに友だちとして登録される。